



TESOURO NACIONAL

2026

Maio

RREO em Foco da União

# Relatório Resumido da Execução Orçamentária da União



**Ministro da Fazenda**

Dario Carnevalli Durigan

**Secretário Executivo do Ministério da Fazenda**

Rogério Oliveira Ceron

**Secretário do Tesouro Nacional**

Daniel Cardoso Leal

**Secretário Adjunto do Tesouro Nacional**

David Rebelo Athayde

**Subsecretário de Administração Financeira Federal (SUAFI)**

Paulo Moreira Marques

**Subsecretário de Planejamento Estratégico da Política Fiscal (SUPEF)**

Luiz Fernando Alves

**Subsecretário de Gestão Fiscal (SUGEF)**

Rafael Rezende Brigolini

**Subsecretário da Dívida Pública (SUDIP)**

Francisco Onivaldo de Oliveira Segundo

**Subsecretária de Relações Financeiras Intergovernamentais (SURIN)**

Suzana Teixeira Braga

**Subsecretária de Administração, Transformação Digital e Inovação (SUATI)**

Maria Betania Gonçalves Xavier

**Subsecretário de Contabilidade Pública (SUCON)**

Heriberto Henrique Vilela do Nascimento

**Coordenador-Geral de Contabilidade da União**

Luciano Moura Castro do Nascimento

**Coordenador de Informações Contábeis e Fiscais da União**

Renato da Costa Usier

**Gerente de Informações Contábeis**

Diego Rodrigo Lopes Batista Rocha

**Equipe Técnica**

André Luiz Santana Ferrari

Henrique Guilherme do Amaral Santos

Marcelo Ferreira Guerra

Sandro Alex Bezerra Vieira

**Assessoria de Comunicação Social do Tesouro Nacional Arte**

Hugo Pullen

**Informações**

Assessoria de Comunicação Social do Tesouro Nacional

E-mail: [ascom@tesouro.gov.br](mailto:ascom@tesouro.gov.br)

Disponível em: [www.tesourotransparente.gov.br](http://www.tesourotransparente.gov.br)

*\*Permitida a reprodução total ou parcial desta publicação desde que citada a fonte.*

# Sumário

## Anexo 3

Port. STN 2.057/2025

**Receita Corrente Líquida**

## Anexo 4

Port. STN 2.057/2025

**Demonstrativos do RGPS e do RPPS**

## Anexo 7

Port. STN 2.057/2025

**Demonstrativo dos Restos a Pagar (com detalhamento por grupo de despesa)**

## Anexo 8

Port. STN 2.057/2025

**Demonstrativo das Receitas e Despesas com Manutenção e Desenvolvimento do Ensino**

## Anexo 12

Port. STN 2.057/2025

**Demonstrativo das Despesas com Saúde**

## Tabela 1

**Demonstrativo de Receitas e Despesas da Seguridade Social**

## Tabela 4

**Demonstrativo da Disponibilidade e Fluxo**

# Anexo 3

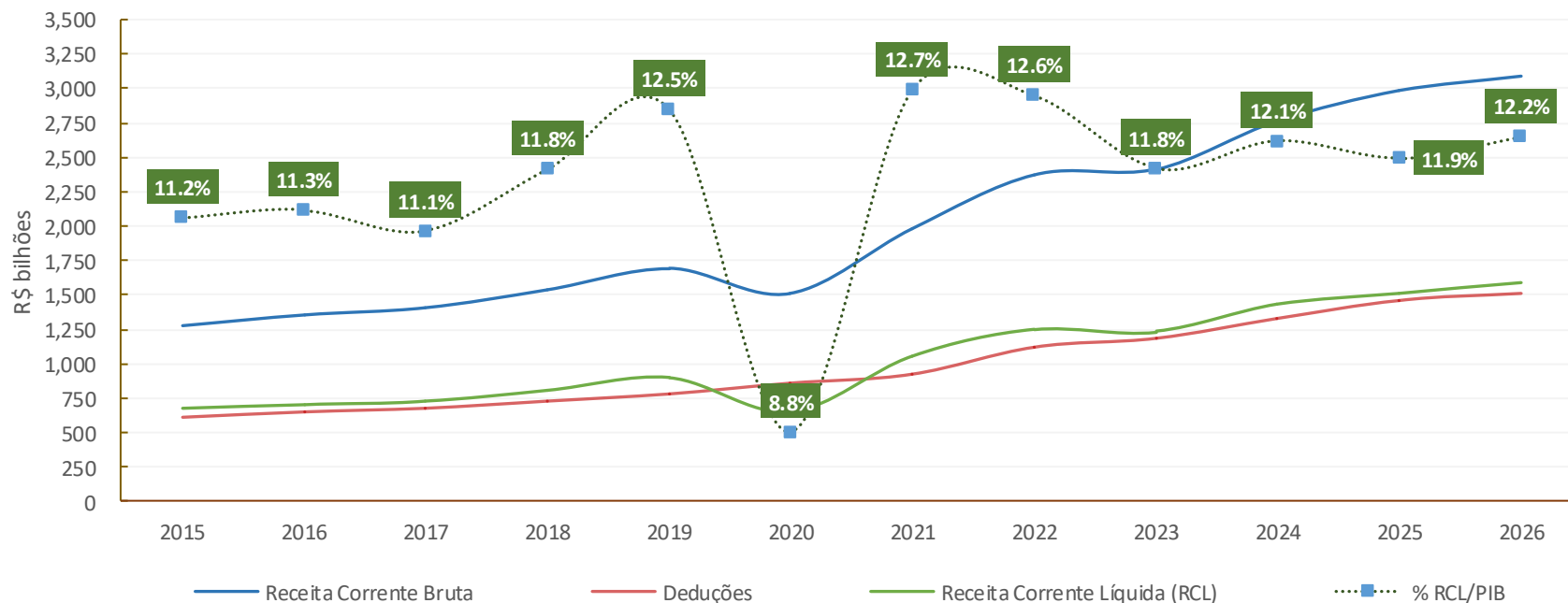
Port. STN 2.057/2025

## Receita Corrente Líquida

Receita Corrente Líquida (acumulado últimos 12 meses) (R\$ bilhões)

RECEITA CORRENTE LÍQUIDA	DEZ/2019	DEZ/2020	DEZ/2021	DEZ/2022	DEZ/2023	DEZ/2025	MAI/2026
<b>Receita Corrente Bruta</b>	<b>1.691</b>	<b>1.514</b>	<b>1.986</b>	<b>2.377</b>	<b>2.417</b>	<b>2.982</b>	<b>3.097</b>
Receita Tributária	546	517	711	856	888	1.146	1.259
Receita de Contribuições	853	826	1.001	1.128	1.197	1.488	1.647
Demais Receitas Correntes	292	171	274	392	332	347	190
<b>Deduções</b>	<b>785</b>	<b>862</b>	<b>924</b>	<b>1.124</b>	<b>1.184</b>	<b>1.464</b>	<b>1.508</b>
Transf. Constitucionais e Legais	298	378	367	487	484	621	666
Contrib. Emp. e Trab. p/ Seg. Social	405	396	454	530	586	709	793
Outras Deduções	83	87	103	107	113	135	49
<b>Receita Corrente Líquida (RCL)</b>	<b>906</b>	<b>652</b>	<b>1.063</b>	<b>1.253</b>	<b>1.234</b>	<b>1.518</b>	<b>1.588</b>

Fonte: RREO



### RCL

A Receita Corrente Líquida é o somatório das receitas tributárias, de contribuições, patrimoniais, industriais, agropecuárias, de serviços, transferências correntes e Novas receitas correntes, deduzidas as transferências constitucionais e legais a Estados e Municípios e algumas contribuições, conforme definição da Lei de Responsabilidade Fiscal.

### Deduções

Registra as deduções permitidas para a apuração da Receita Corrente Líquida, que são as Transferências Constitucionais e Legais, a Contribuição do Empregador e Trabalhador para a Seguridade Social, a Contribuição dos Servidores para o RPPS, a Compensação Financeira entre os Regimes de Previdência, a Contribuição para o Custeio das Pensões Militares, as Deduções para o FUNDEB e as Contribuições para o PIS/PASEP.

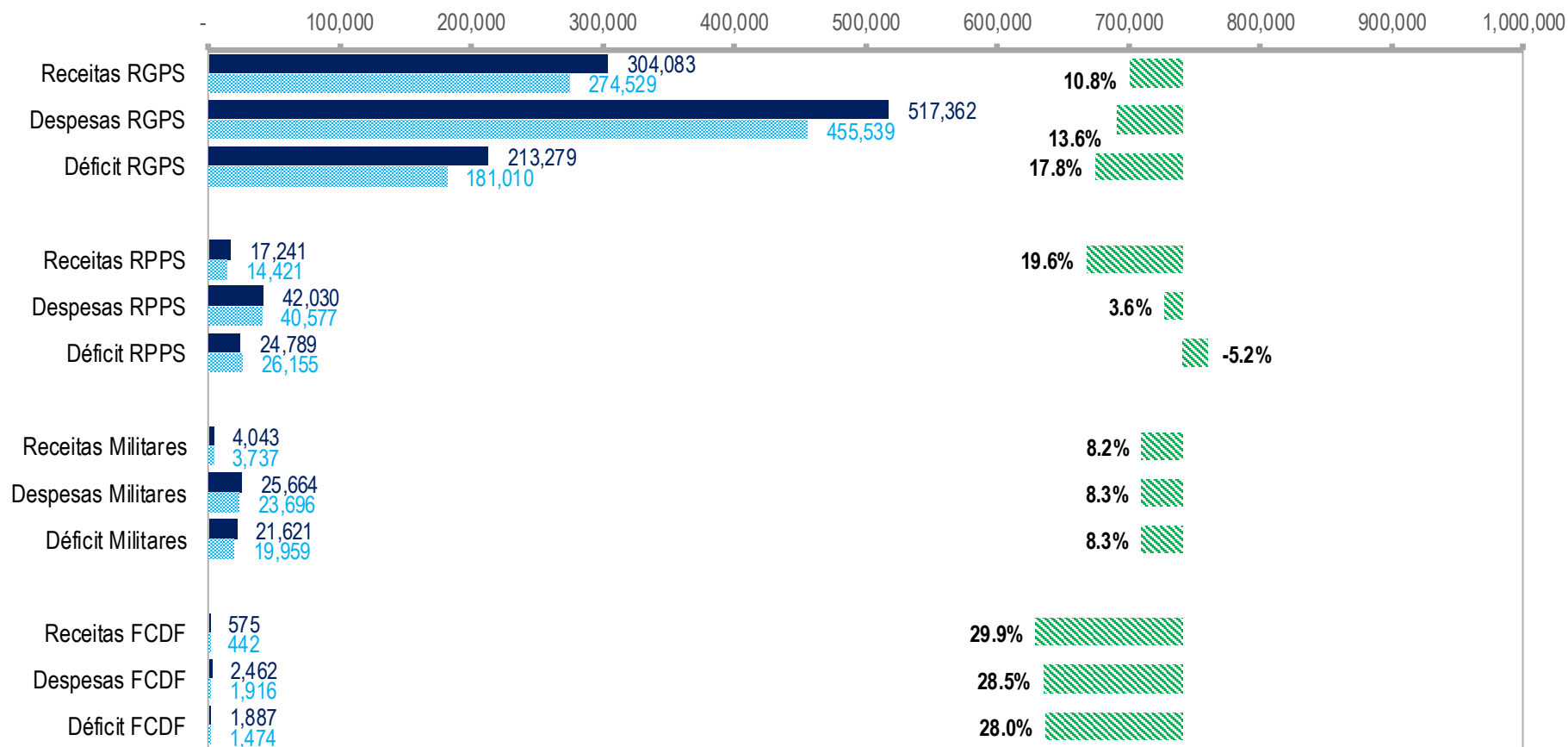
Fonte: Relatório Resumido da Execução Orçamentária de Maio de 2026, Anexo 3.

# Anexo 4

Port. STN 2.057/2025

## Demonstrativos do RGPS, do RPPS e dos Militares Inativos e Pensionistas Receitas e Despesas Executadas - até Maio/2026 (R\$ milhões)

Os componentes do Anexo 4 demonstram receitas, despesas e resultados do Regime Geral de Previdência Social e do Regime Próprio de Previdência dos Servidores Públicos. O gráfico abaixo resume os resultados até o mês de referência, do exercício atual e do exercício anterior.



### RGPS

As receitas são administradas pela Secretaria da Receita Federal do Brasil – SRF. E as despesas, pelo Instituto Nacional do Seguro Social - INSS.

### RPPS

As receitas são administradas pela Secretaria da Receita Federal do Brasil – SRF. E as despesas, pelos diversos órgãos que possuem servidores públicos federais em seus quadros.

### MILITARES

No caso dos militares, somente as despesas com pensões são consideradas previdenciárias, havendo receita de contribuições específicas para o seu custeio. As despesas com militares inativos não são previdenciárias. Dessa maneira, o resultado aqui apresentado não é previdenciário, mas representa um balanceamento entre as receitas de contribuições para as pensões de dependentes de militares menos as despesas com as referidas pensões e com os militares reservistas e reformados.

### FCDF

A Constituição Federal estabelece que compete à União o custeio das forças de segurança do Distrito Federal e assistência financeira a serviços públicos nesse ente da Federação, os quais ocorrem por meio do FCDF. No contexto desse fundo, há receitas e despesas previdenciárias.

- 2026
- 2025
- ▨ Variação (%)

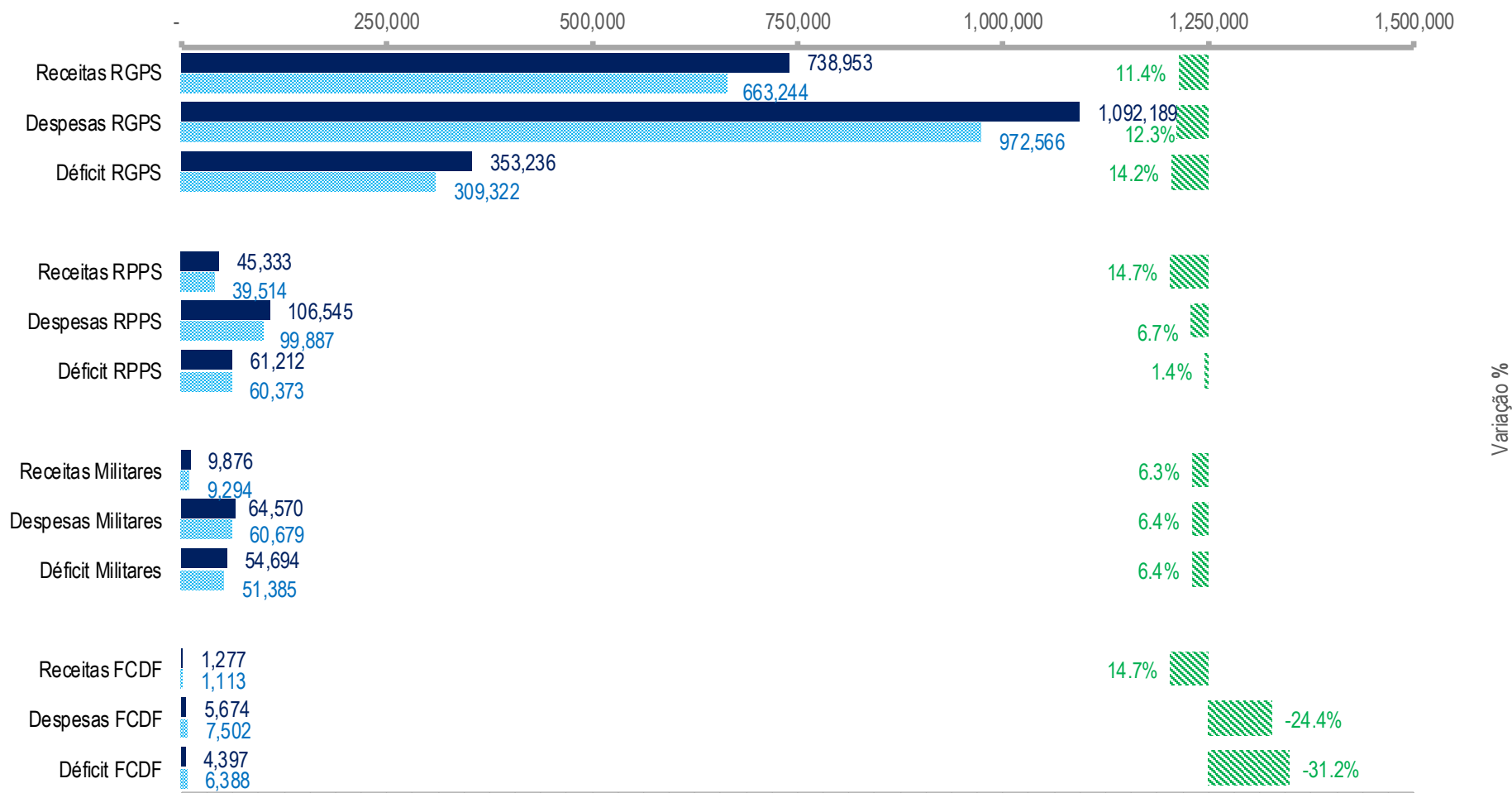
Fonte: Relatório Resumido da Execução Orçamentária de Maio de 2026, Anexo 4.

# Anexo 4

Port. STN 2.057/2025

## Demonstrativos do RGPS, do RPPS e dos Militares Inativos e Pensionistas Receitas e Despesas Executadas – Acumulado últimos 12 meses (R\$ milhões)

O gráfico abaixo resume os resultados do mês de referência somado aos onze meses anteriores, comparando com igual período do exercício anterior.



### RGPS

As receitas são administradas pela Secretaria da Receita Federal do Brasil – SRF. E as despesas, pelo Instituto Nacional do Seguro Social - INSS.

### RPPS

As receitas são administradas pela Secretaria da Receita Federal do Brasil – SRF. E as despesas, pelos diversos órgãos que possuem servidores públicos federais em seus quadros.

### MILITARES

No caso dos militares, somente as despesas com pensões são consideradas previdenciárias, havendo receita de contribuições específicas para o seu custeio. As despesas com militares inativos não são previdenciárias. Dessa maneira, o resultado aqui apresentado não é previdenciário, mas representa um balanceamento entre as receitas de contribuições para as pensões de dependentes de militares menos as despesas com as referidas pensões e com os militares reservistas e reformados.

### FCDF

A Constituição Federal estabelece que compete à União o custeio das forças de segurança do Distrito Federal e assistência financeira a serviços públicos nesse ente da Federação, os quais ocorrem por meio do FCDF. No contexto desse fundo, há receitas e despesas previdenciárias.

■ Jun/2025 a Mai/2026

■ Jun/2024 a Mai/2025

■ Variação (%)

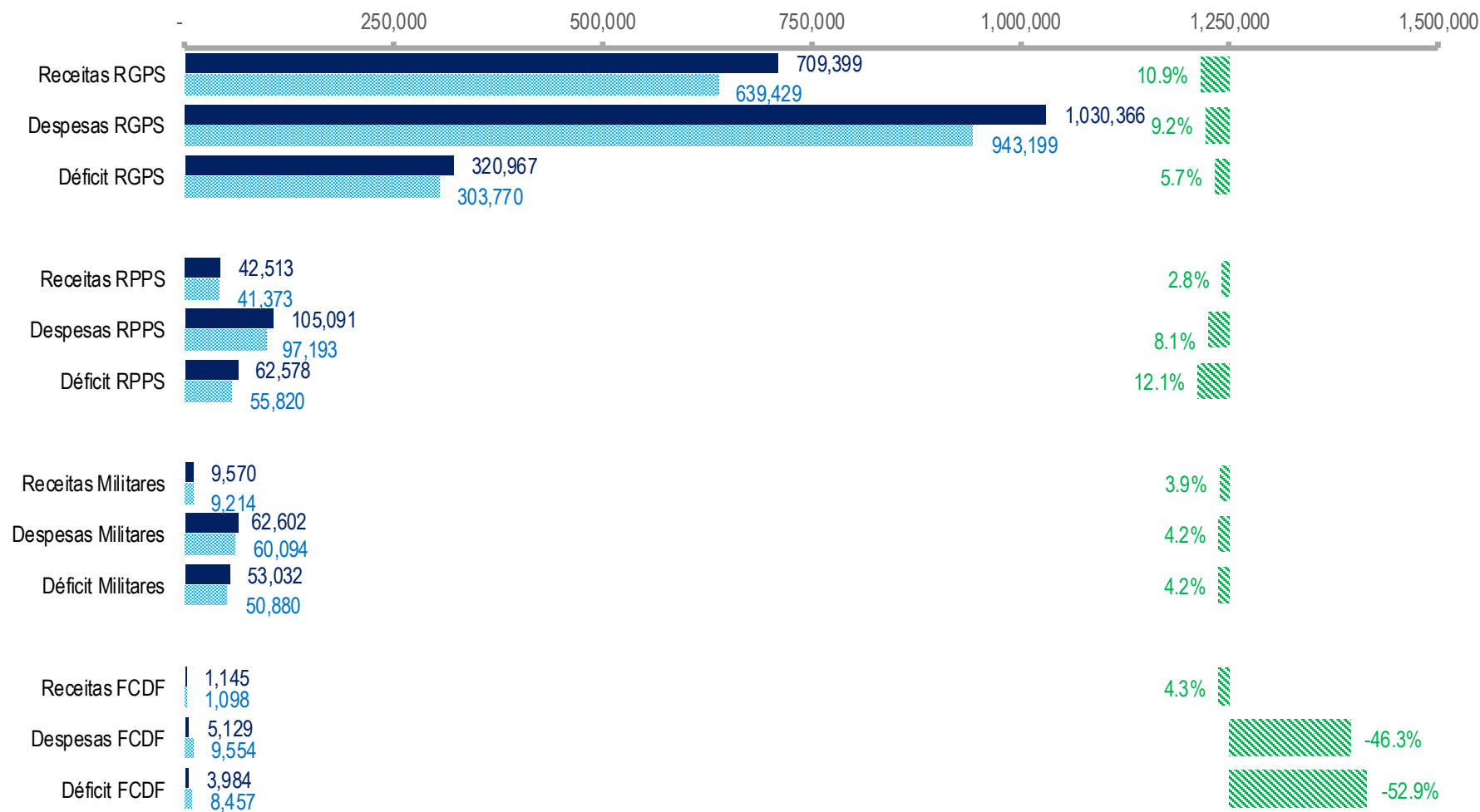
Fonte: Relatório Resumido da Execução Orçamentária de Maio de 2026, Anexo 4.

# Anexo 4

Port. STN 2.057/2025

## Demonstrativos do RGPS, do RPPS e dos Militares Inativos e Pensionistas Receitas e Despesas Executadas - 2025 e 2024 (R\$ milhões)

O gráfico abaixo compara os dois últimos exercícios anteriores fechados.



### RGPS

As receitas são administradas pela Secretaria da Receita Federal do Brasil – SRF. E as despesas, pelo Instituto Nacional do Seguro Social - INSS.

### RPPS

As receitas são administradas pela Secretaria da Receita Federal do Brasil – SRF. E as despesas, pelos diversos órgãos que possuem servidores públicos federais em seus quadros.

### MILITARES

No caso dos militares, somente as despesas com pensões são consideradas previdenciárias, havendo receita de contribuições específicas para o seu custeio. As despesas com militares inativos não são previdenciárias. Dessa maneira, o resultado aqui apresentado não é previdenciário, mas representa um balanceamento entre as receitas de contribuições para as pensões de dependentes de militares menos as despesas com as referidas pensões e com os militares reservistas e reformados.

### FCDF

A Constituição Federal estabelece que compete à União o custeio das forças de segurança do Distrito Federal e assistência financeira a serviços públicos nesse ente da Federação, os quais ocorrem por meio do FCDF. No contexto desse fundo, há receitas e despesas previdenciárias.

- 2025
- 2024
- % 2025/2024

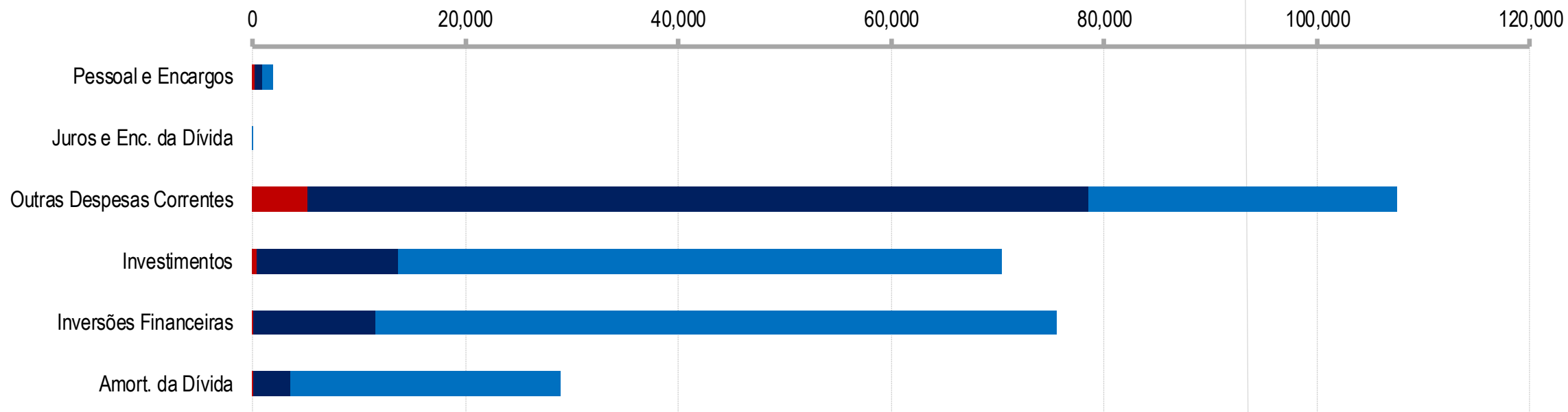
Fonte: Relatório Resumido da Execução Orçamentária de Maio de 2026, Anexo 4.

# Anexo 7

Port. STN 2.057/2025

## Demonstrativo dos Restos a Pagar (com detalhamento por grupo de despesa) Execução de Restos a Pagar – Restos a Pagar não-Processados até Maio/2026 (R\$ milhões)

A figura e a tabela abaixo ilustram a situação da execução de **Restos a Pagar Não Processados**, isto é, referentes a empenhos que iniciaram o presente exercício financeiro com pendências na liquidação e no pagamento.



### NÃO PROCESSADOS

	Pessoal e Encargos	Juros e Enc. da Dívida	Outras Despesas Correntes	Investimentos	Inversões Financeiras	Amort. da Dívida	Total
■ Cancelado	147	-	5.099	422	104	114	5.885
■ Pagos	833	0	73.519	13.307	11.502	3.390	102.551
■ Saldo a Pagar	957	118	28.864	56.690	63.982	25.438	176.048
<b>Total</b>	<b>1.937</b>	<b>118</b>	<b>107.482</b>	<b>70.418</b>	<b>75.587</b>	<b>28.942</b>	<b>284.484</b>

■ Cancelados  
■ Pagos  
■ Saldo a Pagar

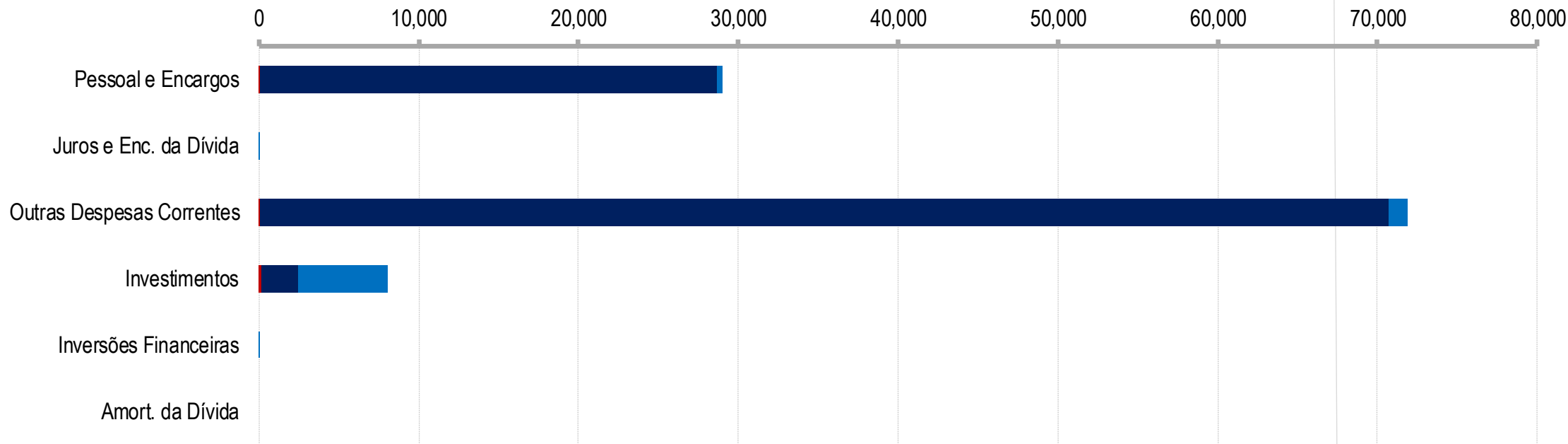
Fonte: Relatório Resumido da Execução Orçamentária de Maio de 2026, Anexo 7.

# Anexo 7

Port. STN 2.057/2025

## Demonstrativo dos Restos a Pagar (com detalhamento por grupo de despesa) Execução de Restos a Pagar – Restos a Pagar Processados até Maio/2026 (R\$ milhões)

A figura e a tabela abaixo ilustram a situação da execução de **Restos a Pagar Processados**, isto é, referentes a empenhos que iniciaram o presente exercício financeiro com pendências apenas no pagamento.



### PROCESSADOS

	Pessoal e Encargos	Juros e Enc. da Dívida	Outras Despesas Correntes	Investimentos	Inversões Financeiras	Amort. da Dívida	Total
■ Cancelado	30	-	16	127	0	-	173
■ Pagos	28.649	-	70.688	2.282	1	-	101.620
■ Saldo a Pagar	292	1	1.212	5.663	41	-	7.208
<b>Total</b>	<b>28.971</b>	<b>1</b>	<b>71.917</b>	<b>8.072</b>	<b>41</b>	<b>-</b>	<b>109.002</b>

■ Cancelados  
■ Pagos  
■ Saldo a Pagar

Fonte: Relatório Resumido da Execução Orçamentária de Maio de 2026, Anexo 7.


# Anexo 8

Port. STN 2.057/2025

## Demonstrativo das Receitas e Despesas com Manutenção e Desenvolvimento do Ensino (MDE) Mínimo Constitucional de Gasto com Educação e Despesas Executadas até Maio/2026 (R\$ bilhões)

A Constituição Federal estabelece que a União deve aplicar em despesas com Manutenção e Desenvolvimento do Ensino (MDE) o valor equivalente a 18% da Receita Líquida de Impostos (Receita de Impostos deduzidas de transferências constitucionais a Estados e Municípios). Ao longo do exercício, tal verificação se faz em relação à despesas liquidadas, acrescentando-se, ao final do exercício, o montante inscrito em restos a pagar não-processados. O gráfico abaixo ilustra o valor da Receita Líquida de Impostos e a execução até Maio de 2026.

Executado 80,7% do Mínimo



□ Despesas Executadas até Maio/26 ■ Mínimo (até o mês)

### Receita Líquida de Impostos (RLI)

Receita de Impostos deduzida de transferências constitucionais a Estados e Municípios.

### Restos a Pagar Não-Processados

Despesas Empenhadas, que embora não tenham alcançado a fase da Liquidação, por força de dispositivo legal, são consideradas gastos do exercício financeiro do empenho.

### Comparação Despesas Executadas (em Maio) X Mínimo (em Maio)

Fonte: RREO

Limite de Educação	R\$ bilhões											
	DEZ/2015	DEZ/2016	DEZ/2017	DEZ/2018	DEZ/2019	DEZ/2020	DEZ/2021	DEZ/2022	DEZ/2023	DEZ/2024	DEZ/2025	MAI/2026
Despesas Executadas com Educação	55,8	66,7	63,2	64,4	63,0	69,3	76,3	84,0	87,2	110,9	129,9	49,4
Mínimo (até o mês)*	42,7	46,6	49,0	50,5	52,7	54,4	57,0	62,8	66,4	108,6	122,1	61,2
Despesa Excedente ao Mínimo	13,1	20,1	14,2	14,0	10,4	14,8	19,3	21,2	20,8	2,3	7,8	

Fonte: Relatório Resumido da Execução Orçamentária de Maio de 2026, Anexo 8.

## Anexo 8

Port. STN 2.057/2025

# Demonstrativo das Receitas e Despesas com Manutenção e Desenvolvimento do Ensino (MDE) Mínimo Constitucional de Gasto com Educação e Despesas Executadas até Maio/2026 (R\$ bilhões)

A tabela abaixo apresenta a execução das despesas com MDE até o mês de Maio/2026, comparada com os valores do mesmo período de exercícios anteriores.

De Janeiro a Maio	RLI	Despesas Executadas	% do Limite Atingido
2026	61,2	49,4	80,7%
2025	54,5	40,4	74,2%
2024	48,3	36,4	52,4%
2023	42,5	30,8	46,3%
2022	39,5	30,5	48,7%
2021	32,5	23,8	42,9%
2020	24,5	21,4	39,3%
2019	26,5	22,9	43,5%
2018	24,8	23,6	46,7%
2017	22,1	22,5	46,0%
2016	20,9	23,8	51,2%
2015	21,1	23,5	50,5%
2014	19,3	17,7	40,0%
2013	18,6	14,8	34,3%

### Receita Líquida de Impostos (RLI)

Receita de Impostos deduzida de transferências constitucionais a Estados e Municípios.

### Restos a Pagar Não-Processados

Despesas Empenhadas, que embora não tenham alcançado a fase da Liquidação, por força de dispositivo legal, são consideradas gastos do exercício financeiro do empenho.

Fonte: Relatório Resumido da Execução Orçamentária de Maio de 2026, Anexo 8.


# Anexo 12

Port. STN 2.057/2025

## Demonstrativo das Despesas com Ações e Serviços Públicos de Saúde (ASPS) Mínimo Constitucional de Gasto com Saúde e Despesas Executadas até Maio/2026 (R\$ bilhões)

A aplicação em Ações e Serviços Públicos de Saúde (ASPS) no exercício, conforme a regra constitucional, deve ser de 15% do valor da Receita Corrente Líquida.

Executado 79,9% do limite mínimo



### Cálculo do Mínimo

O cálculo do mínimo é estabelecido pelo inciso I do § 2º do art. 198 da Constituição de 1988.

Nota:

Durante o exercício, somente as despesas liquidadas são consideradas executadas. No encerramento do exercício, as despesas não liquidadas inscritas em restos a pagar não processados são também consideradas.

### Comparação Despesas Executadas (em Maio) X Mínimo (em Maio)

Fonte: RREO

Limite de Saúde	DEZ/2016	DEZ/2017	DEZ/2018	DEZ/2019	DEZ/2020	DEZ/2021	DEZ/2022	DEZ/2023	DEZ/2024	DEZ/2025	MAI/2026
Despesas Executadas com Saúde	106,2	114,7	116,8	122,3	161,0	179,1	151,9	179,8	215,9	234,5	91,9
Limite Mínimo (até o mês)	95,4	109,1	112,4	117,3	121,2	127,1	139,8	172,8	214,5	227,7	115,0
Despesa Excedente ao Mínimo	10,9	5,6	4,5	5,0	39,7	52,0	12,0	7,0	1,4	6,8	

Fonte: Relatório Resumido da Execução Orçamentária de Maio de 2026, Anexo 12.

## Anexo 12

Port. STN 2.057/2025

# Demonstrativo das Despesas com Ações e Serviços Públicos de Saúde (ASPS) Mínimo Constitucional de Gasto com Saúde e Despesas Executadas até Maio/2026 (bilhões)

A tabela abaixo apresenta a execução das despesas com ASPS até o mês de Maio/2026, comparada com os valores do mesmo período de exercícios anteriores.

De Janeiro a Maio	Mínimo	Despesas Executadas	% do Mínimo Atingido
2026	115,0	91,9	79,9%
2025	104,4	69,5	66,6%
2024	95,8	70,3	73,3%
2023	84,6	49,7	58,7%
2022	81,9	47,7	58,3%
2021	71,7	55,9	77,9%
2020	47,4	52,3	110,3%
2019	55,4	38,3	69,2%
2018	53,7	37,3	69,5%
2017	49,2	39,9	81,2%
2016	47,6	37,6	79,1%
2015	45,3	38,6	85,2%
2014	43,9	35,5	81,1%
2013	41,2	25,9	62,8%

### Cálculo do Mínimo

O cálculo do mínimo é estabelecido pelo inciso I do § 2º do art. 198 da Constituição de 1988.

### Nota:

Durante o exercício, somente as despesas liquidadas são consideradas executadas. No encerramento do exercício, as despesas não liquidadas inscritas em restos a pagar não processados são também consideradas.

Fonte: Relatório Resumido da Execução Orçamentária de Maio de 2026, Anexo 12.

# Tabela 1

## Receitas e Despesas da Seguridade Social

Receitas Realizadas, Despesas Empenhadas e Resultado até Maio/2026 (R\$ bilhões)

O gráfico abaixo mostra as receitas e despesas da Seguridade Social, assim como o resultado, líquidos das desvinculações de receitas (DRU).

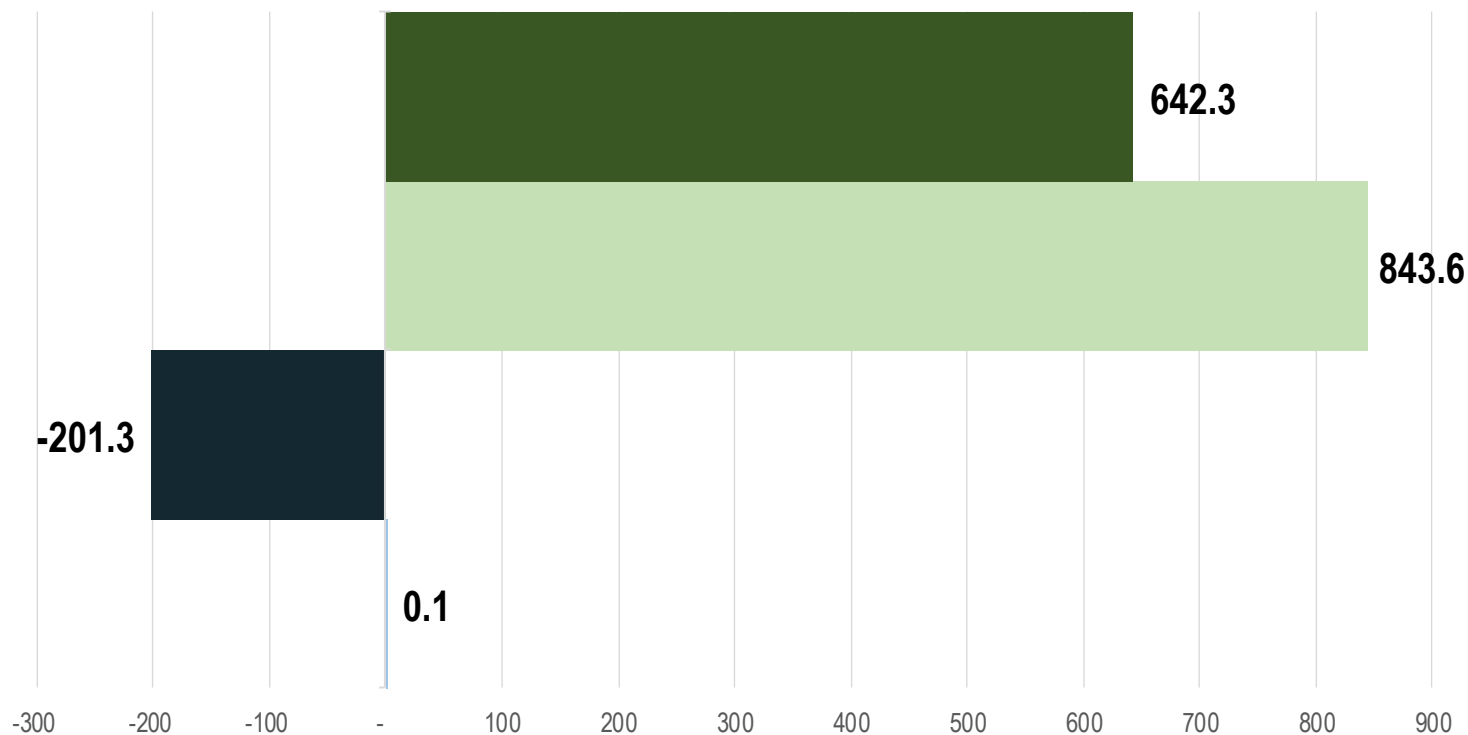
Receitas da Seguridade Social	EXERCÍCIO													
	2013	2014	2015	2016	2017	2018	2019	2020	2021	2022	2023	2024	2025	2026
RGPS	118,10	130,56	141,13	145,42	149,34	155,00	164,94	143,70	173,51	207,60	229,48	250,72	274,53	304,08
RPPS - Civil e FCDF	9,35	10,41	11,36	11,42	12,71	12,95	13,16	14,28	15,74	15,36	14,82	16,71	14,86	17,82
Pensões Militares	0,88	0,92	1,08	1,14	1,32	0,93	1,00	2,16	3,28	3,44	3,56	3,66	3,74	4,04
Demais (COFINS, CSLL e Outros)	102,71	108,36	114,63	149,38	104,96	119,55	120,15	136,99	189,87	227,56	224,48	274,67	290,55	316,40
<b>Total das Receitas</b>	<b>231,04</b>	<b>250,25</b>	<b>268,20</b>	<b>307,35</b>	<b>268,33</b>	<b>288,44</b>	<b>299,24</b>	<b>297,12</b>	<b>382,40</b>	<b>453,96</b>	<b>472,34</b>	<b>545,76</b>	<b>583,68</b>	<b>642,34</b>
<b>Despesas da Seguridade Social</b>														
Despesas do RGPS	145,92	157,08	169,73	195,67	219,70	230,09	244,60	302,26	294,85	357,40	367,69	426,17	455,54	517,36
Saúde	25,80	33,55	38,38	37,63	39,91	37,32	38,35	52,28	55,86	47,74	49,67	70,27	69,52	91,91
Assistência Social	24,84	27,01	29,04	31,52	34,58	36,04	37,89	119,85	57,64	69,29	106,31	116,35	122,68	98,65
RPPS - Civil e FCDF	24,59	24,52	26,56	27,68	31,92	33,00	34,91	36,52	36,72	37,18	38,60	41,85	42,49	44,49
Seguro Desemprego	12,97	13,78	16,78	14,75	16,23	15,11	15,30	15,59	15,20	16,53	18,63	21,33	22,92	13,96
Pensionistas Militares	9,26	11,94	13,16	6,48	7,33	8,19	8,77	8,82	9,23	9,67	10,08	10,44	10,68	11,50
Abono Salarial	0,31	0,11	0,55	9,08	7,36	7,74	8,21	8,96	10,76	22,60	16,17	14,55	14,97	10,57
Demais Despesas	7,95	8,74	9,88	10,09	12,00	13,58	13,16	13,61	13,58	13,52	16,15	16,53	17,30	55,22
<b>Total das Despesas</b>	<b>251,63</b>	<b>276,73</b>	<b>304,09</b>	<b>332,89</b>	<b>369,03</b>	<b>381,06</b>	<b>401,18</b>	<b>557,88</b>	<b>493,84</b>	<b>573,93</b>	<b>623,30</b>	<b>717,49</b>	<b>756,10</b>	<b>843,64</b>
<b>Resultado</b>														
Resultado da Seguridade Social	-20,59	-26,48	-35,88	-25,54	-100,70	-92,62	-101,94	-260,76	-111,44	-119,97	-150,96	-171,73	-172,42	-201,31
Receitas Desvinculadas (DRU)	24,28	25,03	26,24	0,00	40,22	46,21	46,03	0,08	0,08	0,09	0,09	0,10	0,12	0,12
<b>Resultado com Receitas Desvinculadas</b>	<b>3,70</b>	<b>-1,45</b>	<b>-9,64</b>	<b>-25,54</b>	<b>-60,48</b>	<b>-46,42</b>	<b>-55,91</b>	<b>-260,68</b>	<b>-111,36</b>	<b>-119,88</b>	<b>-150,87</b>	<b>-171,63</b>	<b>-172,29</b>	<b>-201,18</b>

# Tabela 1

## Receitas e Despesas da Seguridade Social

### Receitas Realizadas, Despesas Empenhadas e Resultado até Maio/2026 (R\$ bilhões)

A tabela abaixo apresenta a apuração do Resultado da Seguridade Social até Maio de 2026, comparando com o mesmo período de exercícios anteriores.



	R\$ bilhões
Receitas da Seguridade Social	642
Despesas da Seguridade Social	844
Resultado	-201
DRU	0

#### Receitas da Seguridade Social

Foram incluídos os aportes do Tesouro para compensar a desoneração de encargos previdenciários da folha de pagamentos das empresas.

#### Despesas da Seguridade Social

A partir de 2016, as despesas com militares inativos deixaram de ser classificadas como gastos da seguridade social, restando apenas as pensões militares nesse grupo.

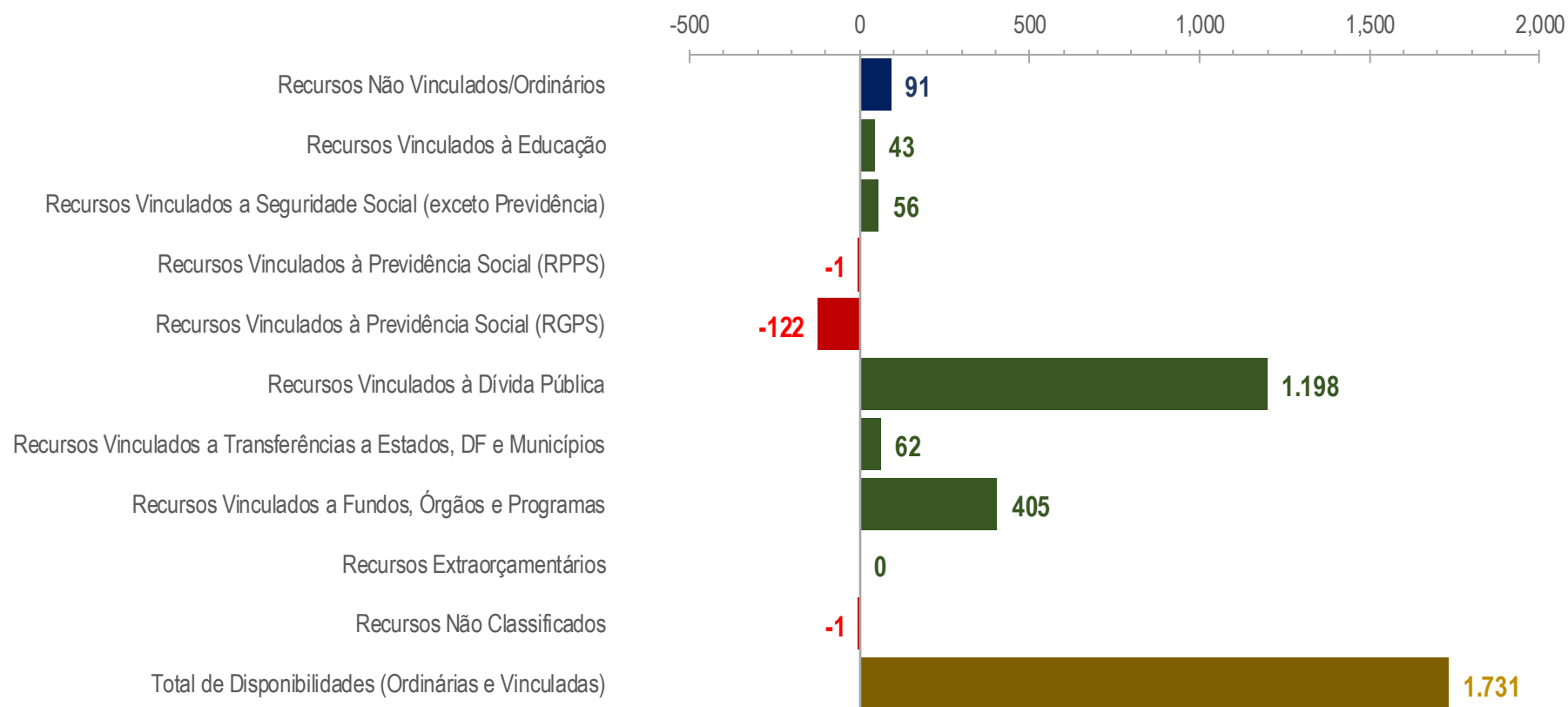
**Fonte:** Relatório Resumido da Execução Orçamentária de Maio de 2026, Tabela 1.

## Tabela 4

### Disponibilidade de Caixa (Poder Executivo)

Disponibilidade de Caixa Líquida por grupo de destinação de recursos até Maio/2026 (R\$ bilhões)

O gráfico abaixo demonstra a disponibilidade de caixa em Maio de 2026, por grupo de destinação de recursos, após dedução das obrigações financeiras e das despesas inscritas em restos a pagar não-processados, para o Poder Executivo.



Fonte: Relatório Resumido da Execução Orçamentária de Maio de 2026, Tabela 4.